

KUL ATT
SKAPA

GLAS- SMYCKEN



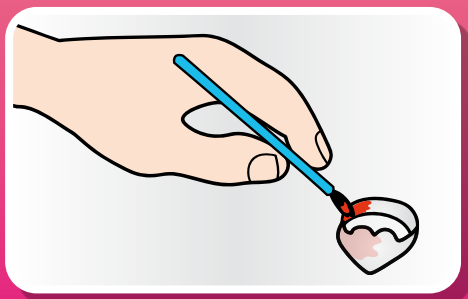
**OBS! Läs instruktionerna noga innan du börjar.
Säkerhetsföreskrifter finns längst bak i häftet.**

FÖRBEREDELSE

Skydda bordet med tidningspapper eller vaxduk och ha på dig oömma kläder. Tänk på att färgen är permanent på vissa ytor. Färg på trä, tapeter, tyg och annat poröst material går inte att tvätta bort, så var försiktig när du målar. Färg på händerna tvättas bort med tvål och varmt vatten.


MÅLA EN RING

Lägg framsidan av ringen mot bordet och håll fast mellan fingrarna. Doppa penseln i färgen och börja måla på insidan av ringen. Ju tjockare lager färg desto längre tar det att torka. Om du ska måla en annan färg ovanpå och inte vill att färgerna ska blandas ihop, ska du vänta minst en timme tills det har torkat. Testa med fingret för att se om det är torrt.



MÅLA EN PLASTPÄRLA

Du kan måla hela pärlan eller bara ena sidan av pärlan. För att måla en sida kan du antingen hålla pärlorna mellan fingrarna eller fästa mot dubbelsidig tejp. Tejpa den omålade ytan mot bordet så att pärlan sitter fast när du väl börjar måla.

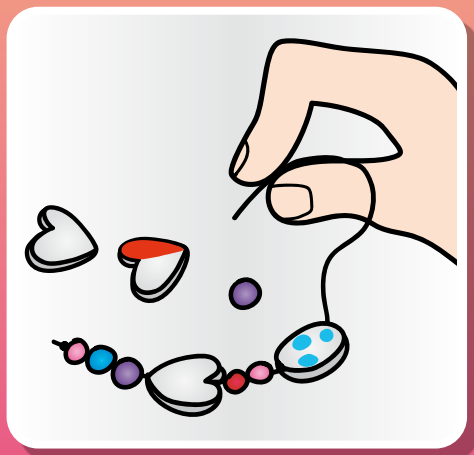


TIPS!

Till små detaljer kan penseln vara för tjock att måla med och då kan du använda en tandpetare istället. Du kan också måla prickar genom att doppa en tops i färg och sen dutta på ringen. Prova gärna andra föremål för att få roliga effekter – låt din fantasi styra.

GÖR HALSBAND

När alla dina pärlor har torkat ordentligt så kan du göra ett snyggt armband eller ett fint halsband. Lägg fram alla pärlor du vill använda. Tänk på att du kan blanda de målade pärlor med glaspärlorna för att få en härlig färgkombination. Gör en knut på ena änden av tråden och trä sedan på pärlorna. Prova om armbandet eller halsbandet är tillräckligt långt och knyt sedan ihop till ett vackert smycke.



WARNING! Inte lämplig för barn under 3 år. Kvävningrisk på grund av smådelar. Strypningsrisk på grund av långa snören. Spara instruktionshäftet och denna information för framtida referens.

250093-12
Producerad för:
© Egmont Publishing AB,
205 07 Malmö
www.egmontkarnan.se
www.kulattskapa.se
Tillverkad i Kina